


CONSEJO REGIONAL INDIGENA DEL CAUCA CRIC

Nit: 817002466-1

ESTADO DE SITUACION FINANCIERA

Comparativo (cifras en pesos).

	2017	2016
ACTIVOS		
Efectivo y equivalente	6.956.782.827	6.405.709.169
Cuentas por cobrar	6.335.531.093	5.910.630.179
Inventarios	\$3.012.000,00	
Propiedad planta y equipo	\$3.579.187.534,00	<u>3.702.376.305</u>
TOTAL ACTIVOS	\$16.874.513.455	16.018.715.654
PASIVOS		
Cuentas comerciales- Proveedores	1.543.721.412	3.318.237.793
Cuentas por pagar	929.776.941	1.040.204.708
Beneficio a Empleados	3.894.005.922	2.939.504.268
Otros pasivos	<u>6.395.545.403</u>	<u>4.646.076.415</u>
TOTAL PASIVOS	12.763.049.678,03	11.944.023.184
PATRIMONIO		
Capital social	9.000	9.000
Superavit de capital	2.176.657.935	2.176.657.935
Resultado del ejercicio	33.398.778	77.699.652
Resultado de ejercicios anteriores	<u>1.901.398.064</u>	<u>1.820.325.882</u>
TOTAL PATRIMONIO	\$4.111.463.776,58	4.074.692.470
TOTAL PASIVOS + PATRIMONIO	16.874.513.455	16.018.715.654


NEIS OLIVERIO LAME CAMAYO
Representante Legal
CC 10375224


YERSON CAMPO
TP 114282-T


CONSEJO REGIONAL INDIGENA DEL CAUCA CRIC


Nit: 817002466-1

ESTADO DE RESULTADOS INTEGRAL

Comparativo (cifras en pesos)

	2017	2016
INGRESOS		
INGRESOS OPERACIONALES		
Ejecución de proyectos	48.962.704.823	57.683.811.455
Agricultura	632.779.362	241.519.426
Otros ingresos	141.932.700	40.419.532
TOTAL INGRESOS OPERACIONALES	49.737.416.885	57.965.750.413
COSTOS IPS		
Atención médica IPS	728.066.351	755.035.683
Insumos y medicamentos IPS	496.679.766	717.391.674
Proyecto salud indígena IPS	592.087.490	371.579.331
Otros servicios IPS	6.562.650	5.513.650
TOTAL COSTOS IPS	1.823.396.257	1.849.520.338
GASTOS OPERACIONALES		
Sueldos salarios y demás conceptos	27.663.370.465	32.189.272.976
Mejoramiento de la calidad educativa	11.753.926.206	12.621.767.479
Materiales para la ejecución de proyectos	2.022.000.927	4.655.216.810
Talleres reuniones y asambleas	2.791.259.159	3.146.801.450
Honorarios	2.062.007.588	1.703.099.070
Gastos Diversos	1.011.691.330	791.487.483
Mantenimiento y reparaciones	177.003.324	275.268.247
Seguros	208.121.446	243.759.552
Gastos de viaje	265.255.628	221.788.749
Servicios	145.142.974	146.679.262
Depreciaciones	122.814.605	122.814.605
Arrendamientos	131.486.616	61.195.895
Impuestos	50.898.999	13.373.147
Gastos UAINN	78.298.212	-
Gastos legales	475.240	8.858.998
TOTAL GASTOS OPERACIONALES	48.483.752.719	56.201.383.722
INGRESOS NO OPERACIONALES	608.437.068	606.797.724
GASTOS NO OPERACIONALES	5.306.200	443.944.424
EXCEDENTE	33.398.778	77.699.652


NEIS OLIVERIO LAME CAMAYO
Representante Legal
CC 10375224


JOSE YERSON CAMPO
TP 114282-T